




Portafolio de Servicios Sumimedical

Centro de Atención Primaria Avanzada Rionegro


Sumimedical sede Rionegro, tuvo su apertura en noviembre del 2017. Se encuentra ubicada en la dirección **Carrera 49 # 58 – 45 Local 108 y 109 barrio San Francisco** y cuenta con una población asignada de 3.480 usuarios.



Horarios de atención

-  Lunes a viernes - **7:00 a.m. a 5:00 p.m.**
Último ingreso para trámites administrativos: **4:30 p.m.**
- Sábados - **7:00 a.m. a 1:00 p.m.**
Último ingreso para trámites administrativos: **12:00 m.**


Consulta prioritaria

-  Lunes a viernes - **8:00 a.m. a 12:00 a.m.**
2:00 p.m. a 4:00 p.m.
- Sábados - **8:00 a.m. a 10:00 a.m.**
- *Sujeto a disponibilidad de agenda.**

Toma de muestras de laboratorio



-  Lunes a sábado - **7:00 a.m. a 10:00 a.m.**

Experiencia del usuario

-  Lunes a viernes - **8:00 a.m. a 12:00 m.**
2:00 p.m. a 4:00 p.m.
- Último ficho entregado 15 minutos antes del cierre de la oficina de experiencia del usuario.

Líneas de atención

-  **Contact Center**
(604) 411 44 88
-  **WhatsApp prevención y mantenimiento de la salud**
(+57) 316 179 9900

-  **Trámites y solicitudes:**
gestiondesolicitudes.rionegro@sumimedical.com
-  **Experiencia del Usuario:**
atencionalusuario.rionegro@sumimedical.com

Servicios que ofertamos



Medicina General



Enfermería



Procedimientos menores

- Lavado de oídos.
- Electrocardiograma.
- Toma seriada de presión arterial.
- Inyectología.
- Inserción y retiro de implantes subdérmicos.
- Curaciones de heridas.
- Cateterismo vesical.
- Retiro de puntos.



Psicología



Nutricionista



Medicina Interna



Medicina Familiar



Fonoaudiología



Pediatría



Ginecología



Odontología



Terapia respiratoria



Toma de Muestras



Psiquiatría

SUNi
medical
Medicine

